

## WICHTIGE HINWEISE ZUR KORREKTEN INBETRIEBNAHME UND RÜCKGABE IHRES MIETFAHRZEUGS:

### START:

1. Den 6-stelligen **ZUGANGSCODE** zum Stiegenhaus in die Tiefgarage entnehmen Sie Ihrer **Buchungsbestätigung**, die Sie per Mail erhalten haben (siehe *zusätzliche Informationen – PIN CODE (Garage)*).

**VOGL+co**  
MIETE DEIN AUTO |

Sehr geehrte Frau Anja [REDACTED]

Das Fahrzeug wurde für den folgenden Zeitraum gebucht

01.06.2021 16:00 - 02.06.2021 18:00

Das Fahrzeug befindet sich am folgenden Standort

Kurzzeitmiete

Weitere Buchungsdetails

Benutzer:	Anja [REDACTED]
Fahrzeug:	G-156UZ, Fiat 500e
Nummernschild:	G-156UZ
Fahrziel:	
Fahrzweck:	
Benutzungsart:	Privat
Beschreibung:	Test

**Zusätzliche Information:**

<b>PIN Code (Garage):</b>	070810
---------------------------	--------

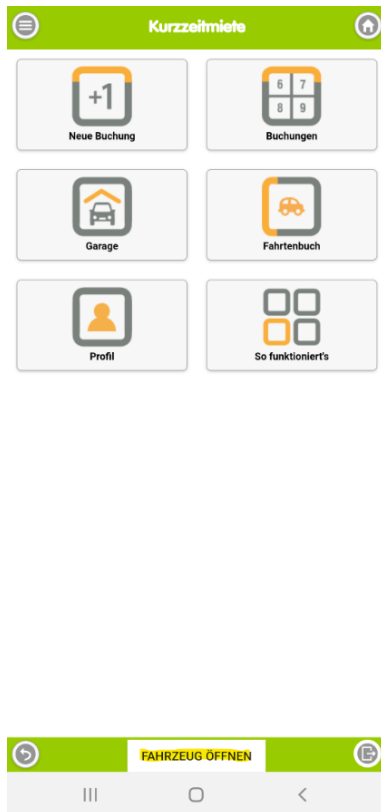
2. Stellen Sie sicher, dass Sie die **BLUETOOTH-FUNKTION** auf Ihrem Smartphone aktiviert haben.



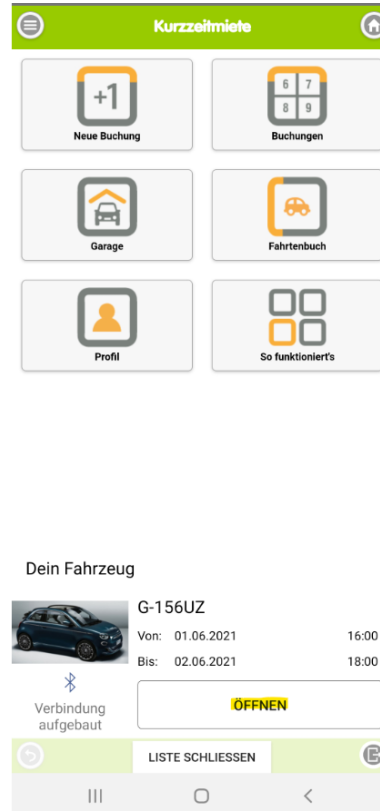
3. Öffnen Sie die **App MIETE DEIN AUTO** um die Buchung zu starten und um das Fahrzeug zu entriegeln. Die App kann kostenlos im App Store/Google Playstore downgeloadet werden.  
Android: <https://play.google.com/store/apps/details?id=com.ibiola.voglco>  
Apple: <https://apps.apple.com/at/app/miete-dein-auto/id1553062588>



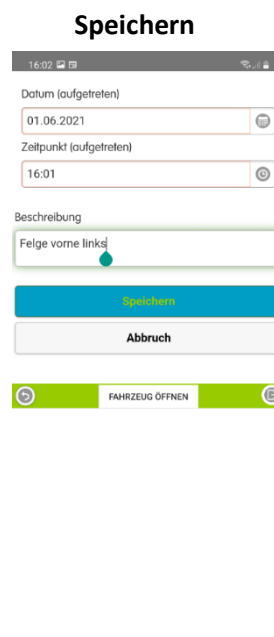
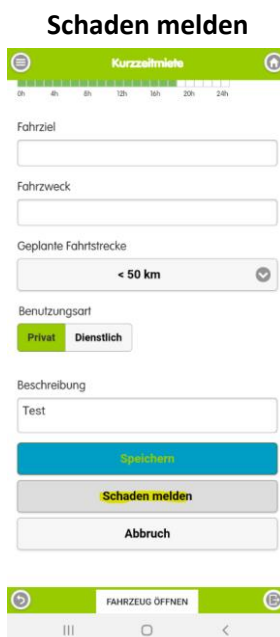
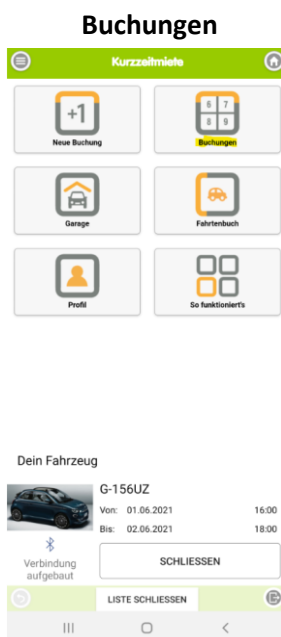
## Fahrzeug öffnen



## Öffnen

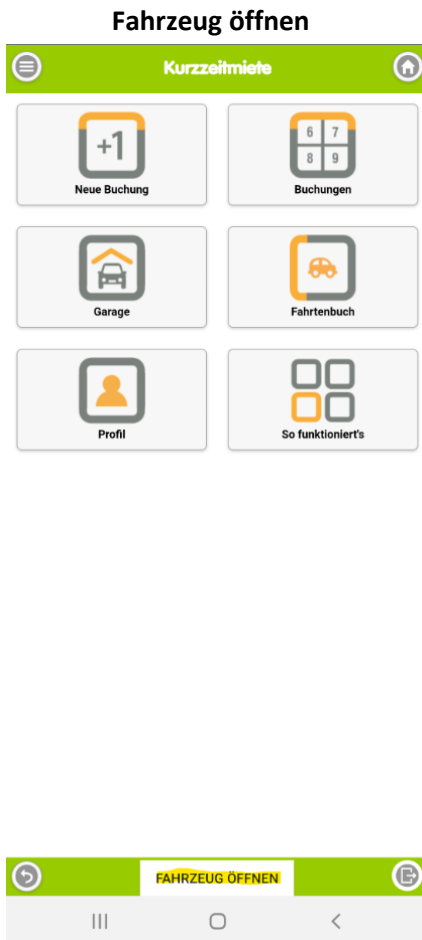


4. Sollten Sie einen **Schaden** am Fahrzeug feststellen, so kann dieser direkt in der App unter der aktuellen Buchung gemeldet werden:



## WÄHREND DER BUCHUNG:

5. Während des Buchungszeitraums können Sie den **FAHRZEUGSCHLÜSSEL** (im Handschuhfach oder in der Mittelkonsole) zum Ent- und Verriegeln des Fahrzeuges verwenden oder das Fahrzeug via **APP** „Öffnen“ und „Schließen“



## ENDE DER BUCHUNG:

- Das Fahrzeug muss getankt/geladen und im sauberen Zustand zum **Ausgangsort** (Tiefgarage) zurückgebracht werden. Der **Zugangscode** für die **Garageneinfahrt** ist derselbe wie zum Stiegenhaus und befindet Sie auf Ihrer Buchungsbestätigung.
- Stellen Sie sicher, dass Sie alle persönlichen Gegenstände mitgenommen haben und stecken Sie den **Chip** am Fahrzeugschlüssel in die vorgesehene **Box im Handschuhfach/Mittelkonsole**.
- Sollten Sie bei der Rückgabe **Schäden** am Fahrzeug feststellen, können Sie diese unter „**Buchungen**“ – Ihre aktuelle Buchung – dokumentieren.
- Verriegeln Sie das Fahrzeug** via App, indem Sie auf „**Fahrzeug öffnen**“ klicken und anschließend „**Schließen**“ auswählen:

